

BRUGSANVISNING

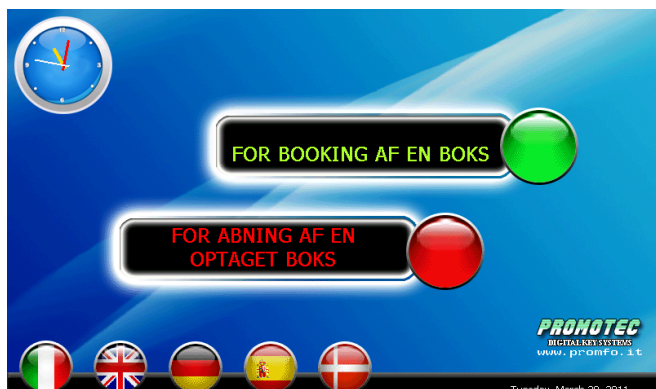
Promotec Touch-100 version 1.1



**SPROMOTEC
CANDINAVIA**

SÅDAN VÆLGER DU ET SKAB:

1




Tryk på grøn knap: **Booking af en boks**

2



Indtast personlig kode på 4 til 6 tal - afhængig af indstillingen. **Simple** koder accepteres ikke: 1111....123456...

3



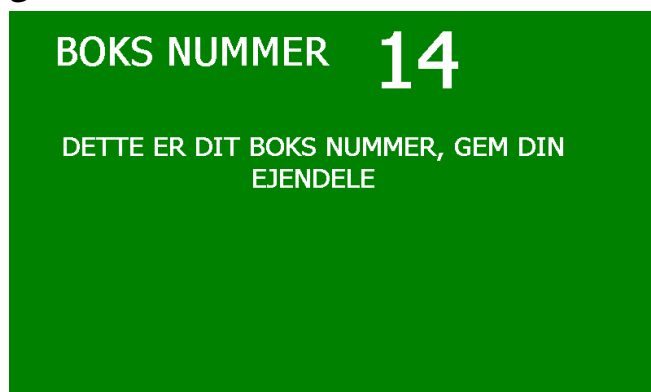
Ved flere end 112 skabe, vises dette billede, hvor der vælges imellem skabsgrupperne.

4



Vælg et af de ledige skabe på panelet, f.eks. skab nr. 12.

5



Skabet åbnes, læg genstandene ind i skabet, og luk lågen.

Husk:

Din personlige kode som du netop har indtastet og nummeret på skabet for at kunne åbne dit skab igen.

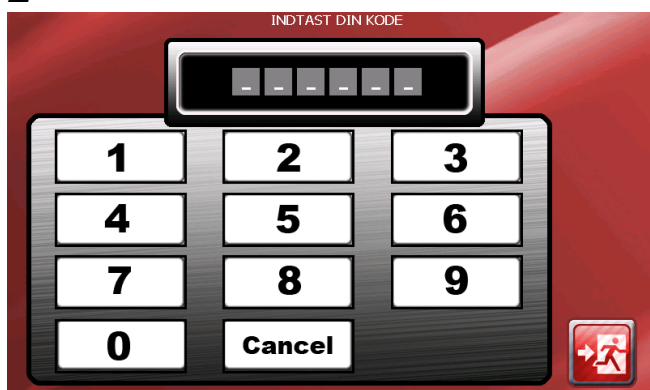
SÅDAN ÅBNER DU DIT SKAB:

1



Tryk på rød knap: Åbning af en optaget boks.

2



Indtast den personlige kode, du valgte tidligere

3



Indtast nummeret på dit skab.

4

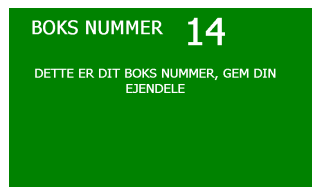


Det er valgfrit om denne mulighed installeres.

Vælg imellem:

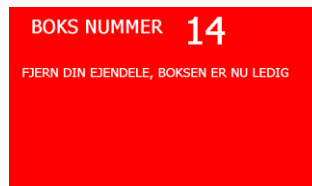
1. **Vil du fortsat bruge skabet** for at åbne, men ikke afslutte brug af skabet.
2. **Vil du afslutte brug af skabet** for at åbne og afslutte brug af skabet.

5a



Hvis det fortsat ønskes at bruge skabet, vises dette skærmbillede.

5b



Hvis det vælges at afslutte brug af skabet, vises dette skærmbillede.

Skabet åbnes og er klar til næste bruger.

VIGTIGT! Hvis den foregående mulighed ikke er aktiveret, og brugeren ønsker at fortsætte brug af skabet, skal udvælgelsesprocessen gentages.

HVAD SKER DER, HVIS ALLE SKABE ER OPTAGEDE?:



Når alle skabene er optagede, er det ikke muligt at vælge et skab.

På skærmen vises følgende tekst:

ALLE SKABENE ER OPTAGEDE!



Virksundvej 110 A - DK-8831 Loegstrup
CVR-nr. 33371063 - www.promotec.dk

Vest: +45 4045 5995
niels@promotec.dk

Øst: +45 3146 6479
flemming@promotec.dk